



מדריך למשתמש
Mi Smart Scale
משקל חכם

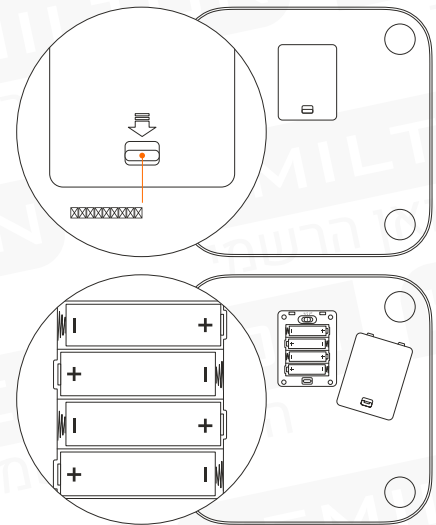
מקבוצת

HEMILTON

היבואן הרשמי

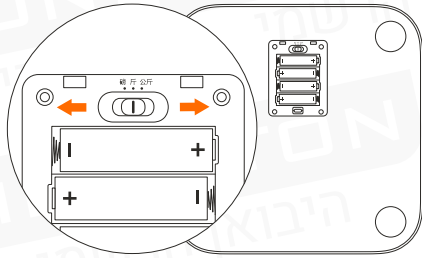
1 התקנת סוללה

בתמונה הנראית כאן מוצג כיצד לפתוח את מכסה יחידת הסוללות. לאחר מכן הניחו 4 סוללות בתוך היחידה. משכו כלפי מטה את לחצן המכסה.



2 הכנת המכשיר למדידת משקל

תוכלו לכוון ולהגדיר את יחידת השקילה הרצויה על ידי הזזה לימין או לשמאל. המשקל של Mi יכול למדוד משקל בקילוגרמים, jin ופאונדים.



3 תחילת עבודה

לאחר התקנת הסוללות, סגרו את המכסה והניחו את המשקל על משטח יציב וישר. המתינו עד להופעת המילה HELLO ולאחר מכן תוכלו לעמוד עליו. כשתעמדו על המשקל המספרים יתבהבו, פירוש הדבר הוא שהמשקל שלכם נקבע.

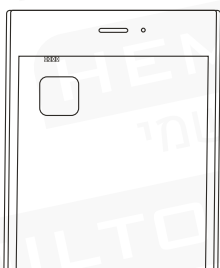
כדי לוודא מדידות מדויקות, אין להניח את המשקל על שטיחים, מרבדים, או משטחים רכים אחרים.

4 התקנת היישומון Mi Fit בטלפון

להורדת והתקנת היישומון Mi Fit למשקל בטלפון, הורידו את היישומון מ-Google Store או Apple Store או סרקו את ברקוד ה-QR.

לתשומת ליבכם!

עליכם ליצור ולהתחבר לחשבון Mi שלכם.



5 סנכרון המשקל עם הטלפון

הפעילו את יישומון המשקל Mi Fit. על בסיס מספר הרישום של המשקל, חברו אותו לנייד. לאחר הסנכרון, תוכלו לשמור את התוצאות ב"ענן", לבדוק את המשקל שלכם בטלפון ואת היסטוריית השקילה. אם במהלך השקילה מופיע סמל הסוללה המציין שהסוללה חלשה, כפי שניתן לראות בתמונה למטה, יש להחליף את הסוללות.

6 משמעות הסמלים (תווים)

אם האותיות OL מהבהבים על המשקל, פירוש הדבר חריגה מהמשקל המקסימלי של 150 ק"ג.



7 רשימת תקלות

תנאים שאינם מכוסים על ידי האחריות

- נזק שנגרם על ידי תיקון שאינו מורשה, שימוש לא נכון, חפצים שנפללו על המשקל, כניסת מים, תאונות, שינויים שבוצעו במכשיר, שימוש לרעה, או עקב בעיות בהתקנת התוכנה; או אם המכשיר נשבר, שינוי של תניות או מספר סידורי.
- אם תקופת האחריות כבר חלפה;
- נזק שנגרם על ידי כוח עליון;
- אין התאמה ל"רשימת התקלות" בתחנת השירות של Xiaomi.

Mi Smart Scale קלקול בפונקציות של המשקל החכם כגון מסך שאינו נדלק/ מילים שאינן כתובות נכון (תווים) / לא ניתן לסנכרן נתונים, דליפה, סדקים עקב כשלי קונסטרוקציה או חומרים.

8 נוכחות של חומרים רעילים ומסוכנים

X: מצוין נוכחות של חומרים רעילים ומזיקים לפחות באחד הרכיבים של המכשיר במוצר זה ברמה העולה על גבול הערך בהתאם ל"דרישות של SJ/T1 1363-2006 להגבלת הנוכחות של חומרים רעילים ומסוכנים במוצרים".

שם	חומרים או רכיבים רעילים ומסוכנים
	PBDE PBB CrVI Cd Hg Pb
Scales Mi	0 0 0 0 0 X

0: חומרים רעילים ומזיקים בכל הרכיבים של המכשיר נכללים בכמות הנמצאת מתחת לגבול הערך בהתאם ל"דרישות של SJ/T 1363-2006 להגבלת הנוכחות של חומרים רעילים ומסוכנים במוצרים".

מוצר זה תואם את הדרישות האירופאיות RoHS ואת התקנות להגנת הסביבה; מדינות לא יכולות עדיין להחליף או להפחית את תכולת האלומיניום בסגסוגת הנחשת.

9 אחריות

לידיעתך:

1. אחריות על המוצר הינה ל 12 חודשים בלבד.
2. אין אחריות על קצר חשמלי או שימוש במטען לא מקורי של היצרן.
3. אין אחריות חלה על מערכת ההפעלה, ותוכנת מחשב מסוג כלשהו.
4. האחריות על המכשיר תבטל במידה וגורם שלישי טיפל במוצר ללא אישורנו בכתב.
5. זמן טיפול במעבדה הינו בין 10-14 ימי עסקים. המעבדה רשאית להשאיר את המכשיר לזמן טיפול ממושך יותר, לצורך ביצוע בדיקות רחבות יותר לפני שחרור חזרה ללקוח.

מכשיר זה נבדק בקפדנות לפני שיווקו לצרכן. לפיכך אנו נותנים אחריות למוצר זה לתקופה של 12 חודשים מתאריך הקנייה בכפוף לתנאים הבאים: אחריות זו בתוקף רק בצירוף הוכחת הקנייה. האחריות לא תחול במקרים הבאים: שימוש בלתי נאות, שבר מכל סיבה שהיא, נזק לקוח או במקרה של תיקון שלא באמצעות אחת מתחנות השירות המוסמכות על ידינו והמפורטות בגוף תעודת האחריות. האחריות אינה כוללת: פח, צבע, חלקי פלסטיק או זכוכית של המכשיר, חלקי גומי, כבל חשמלי ותקע.

מסירת המוצר למרכז שירות הינו על אחריות הלקוח ועל חשבוננו.

מקבוצת
HEMILTON
היבואן הרשמי



רשימת נקודות שירות מפורטת באתר www.mi-il.co.il
שלח לנו דוא"ל לכתובת: supportmi@hemilton.co.il

היבואן: המילטון חשמל ואלקטרוניקה בע"מ, האופה 8, מודיעין, 08-6852114